

모바일 전자계약  체결을 위한

PC → 스마트폰 공동인증서 복사 절차안내

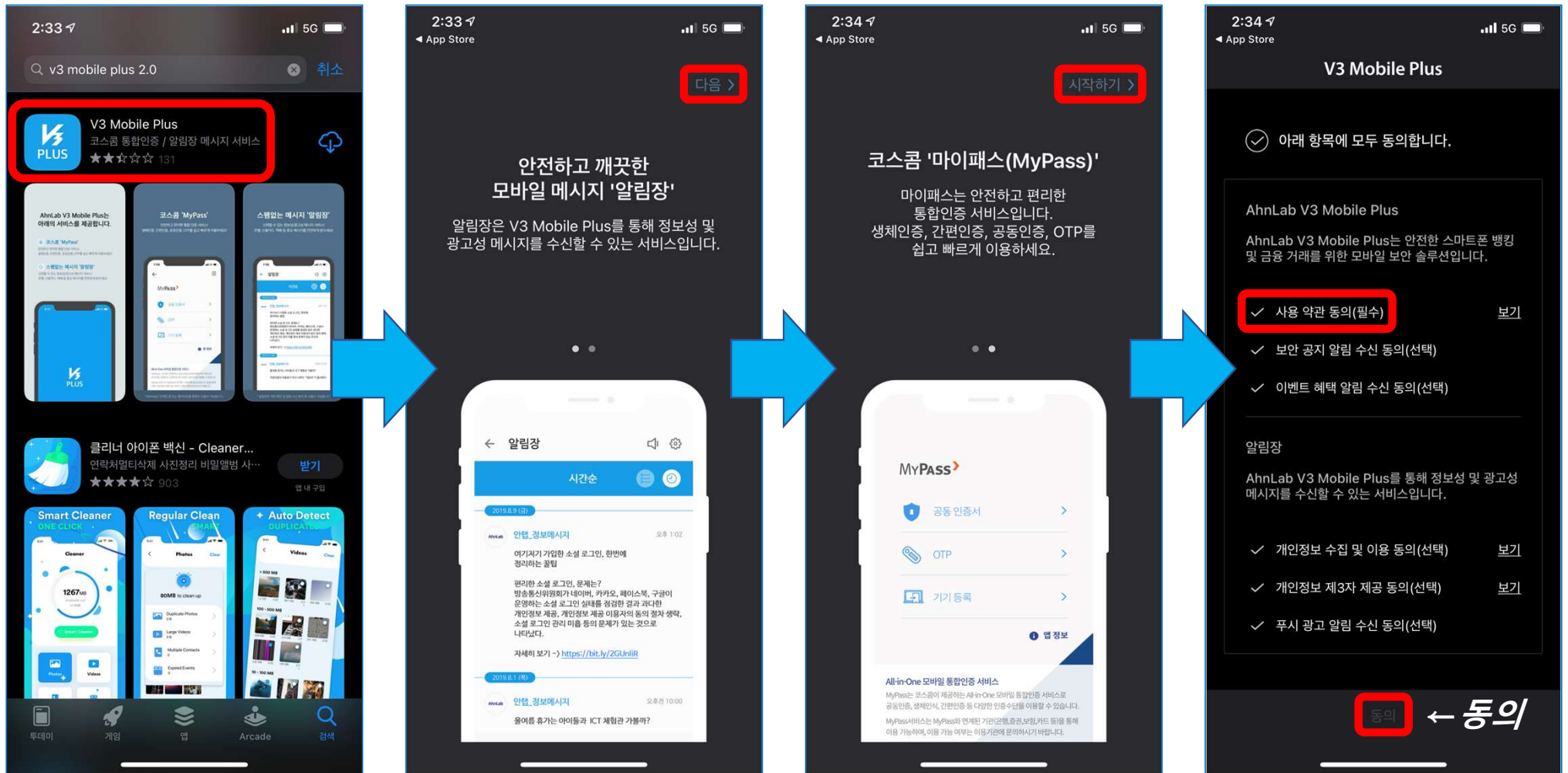




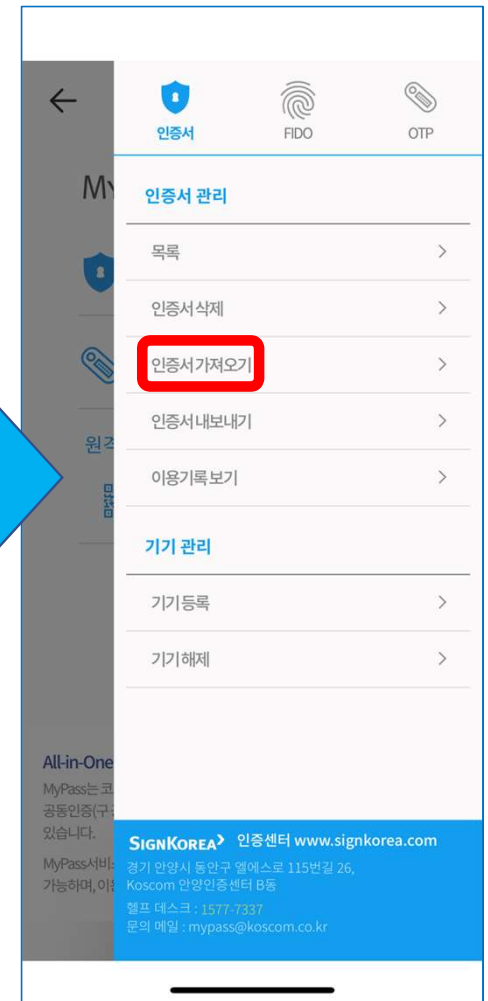
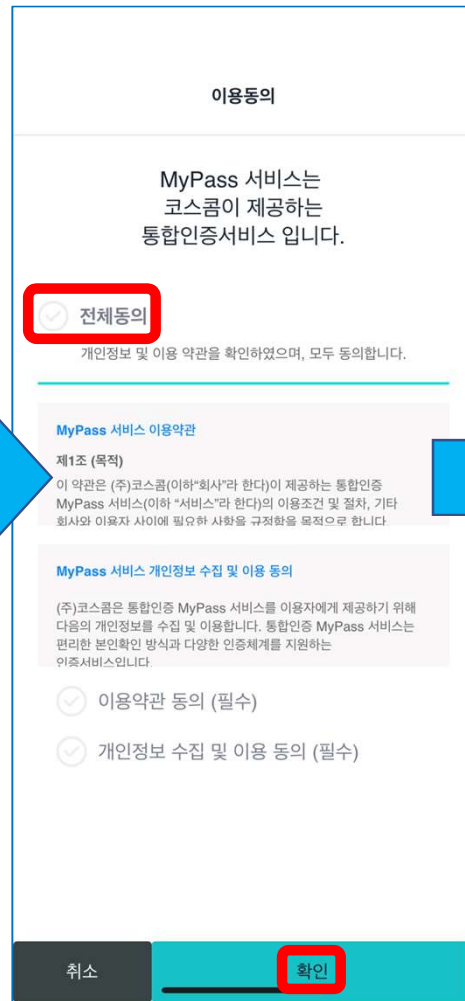
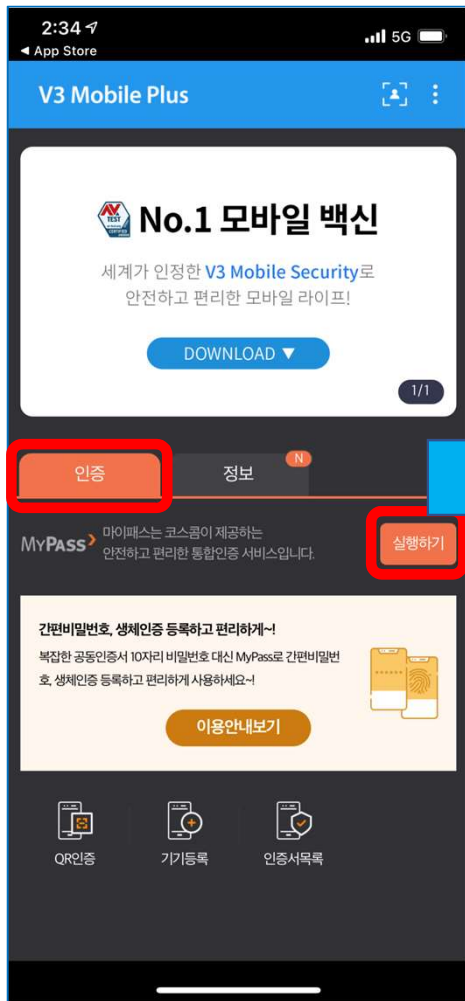
TECHMATE KOREA

STEP ① 스마트폰





1) V3 Mobile Plus 다운로드 및 실행 → 다음 클릭 → 시작하기 클릭 → 사용 약관 동의(필수) 후 동의 클릭



2) 인증에서 MyPASS 실행하기 클릭 → 전체동의 후 확인 클릭 → 우측 상단 메뉴 클릭 → 인증서가져오기 클릭



3) 가져오기 실행 후 표시된 **승인번호**를 가져올 인증서가 있는 PC에서 입력

👉 **뒷장 계속**



TECHMATE KOREA

STEP ② PC
(SignKorea 홈페이지)



전자거래범용

1년형 사업자용 인증서 >

110,000원 (VAT 포함)

2년형 사업자용 인증서 >

220,000원 165,000원 (25% 할인) (VAT 포함)

3년형 사업자용 인증서 >

330,000원 231,000원 (30% 할인) (VAT 포함)

입찰정보서비스 결합상품 >

(전자거래범용인증서+입찰정보서비스)

396,000원 286,000원 (VAT 포함)



01 인증서 신청

01 사업자 >

02 개인 >

03 서버 >



02 인증서 발급



03 인증서 갱신



04 인증서 관리



05 인증서 재발급

세계로 향하는 인증서비스

SignKorea는 국내 인증기관 중
최고의 무장에 서비스를 제공합니다.



원격지원 서비스 >



상담원이 고객님의 화면을 보면서 정확하게
인증서 업무의 불편함을 해결해드립니다.

공지사항 >

SignKorea 인증업무준칙 개정 안내
SignKorea 개인정보 처리방침 변경

원스탑 인증서

원스탑 인증서 발급 및 관리 >

지문보안토큰 신청 >

지문, 전자 서명 생성 키 등 비밀 정보를
안전하게 저장 및 보관할 수 있습니다.
지문보안토큰 신청 바로가기

대관업무

코스콤 SignKorea 대관업무 안내 >

인증서 이용안내 >



인증서 발급절차, 갱신절차 및 인증서 활용
정보를 알려드립니다.

1) <https://www.signkorea.com> 접속하여 인증서 관리 클릭

공동인증서 CERTIFICATE

인증서 신청 +

인증서 발급

인증서 재발급

인증서 갱신

인증서 관리

본인확인(인증서)

상담 및 문의전화
1577-7337

FAX : 02-6364-6059

홈 > 공동인증서 > 인증서관리

인증서관리

정보변경, 비밀번호확인, 복사 등의 인증서 관리를 간편하게 하실 수 있습니다.

인증서 정보관리

인증서 저장

지문보안토큰 관리

환경설정

스마트폰인증서복사



1. PC → 스마트폰 [절차안내](#)

PC에서 사용중인 인증서를 스마트기기로 이동(복사)해 사용할 수 있습니다.
- V3 MobilePlus의 MyPass 기능을 이용하여 복사합니다.

[바로가기](#)



2. 스마트폰 → PC [절차안내](#)

스마트기기에서 사용중인 인증서를 PC로 이동(복사)할 수 있습니다.
- 스마트기기에 V3 MobilePlus의 MyPass 기능을 이용하여 복사합니다.
* 스마트기기에 설치된 증권사별 앱의 인증서 이동(복사)기능도 이용 가능

[바로가기](#)

QUICK MENU



원스탑인증서



원격지원



프로그램/
설명서



신청서

[TOP](#)

2) 스마트폰인증서복사 클릭 후 PC→스마트폰 [바로가기](#) 클릭

SIGNKOREA (주)코스콤 인증센터

공통인증서 공통인증서 안내 부가서비스 고객센터 SIGNKOREA 사이트명 | ENGLISH

공통인증서 CERTIFICATE

인증서 신청 +

인증서 발급

인증서 재발급

인증서 갱신

인증서 관리

본인확인(인증서)

상담 및 문의전화
1577-7337

FAX : 02-6364-6059

인증서 관리

인증서 검색 (Ver 2.5.20.156)

저장매체 선택

이동디스크 보안토큰 저장토큰 하드디스크 인증서찾기

가입자명	만료일	정책등급	발급기관
			SignKorea C
			yessignCA
			ucessignCA
			signGATE C

인증서 비밀번호 (대소문자 구분)

내용보기 **확인** 취소

QUICK MENU

원스톱인증서

스마트폰인증서복사

문자발급

프로그램/설명서

신청서

TOP

3) PC에서 스마트폰으로 내보낼 인증서를 선택 후 인증서 비밀번호 입력 및 확인 클릭

공동인증서 CERTIFICATE

홈 > 공동인증서 > 인증서관리

인증서관리

정보변경, 비밀번호확인, 복사 등의 인증서 관리를 간편하게 하실 수 있습니다.

인증서 신청 +

인증서 발급

인증서 재발급

인증서 갱신

인증서 관리

본인확인(인증서)

상담 및 문의전화

1577-7337

FAX : 02-6364-6059

인증서 정



인증서 내보내기

SIGNKOREA
(주)코스콤 인증센터

- 스마트폰에서 "인증서 가져오기"를 실행해 주십시오.
- 스마트폰에 표시된 승인번호 12자리를 아래에 입력해 주십시오.
- 아래 확인 버튼을 누르면 인증서가 스마트폰으로 전송됩니다.

스마트폰에 표시된 승인번호

 - -

인증서 가져오기

1 2 3

승인번호 생성

승인번호 생성에 성공하였습니다.
(02:59)

6028 0166 9478

취소 확인

4) 스마트폰에 표시된 승인번호를 PC에서 입력 후 확인 클릭

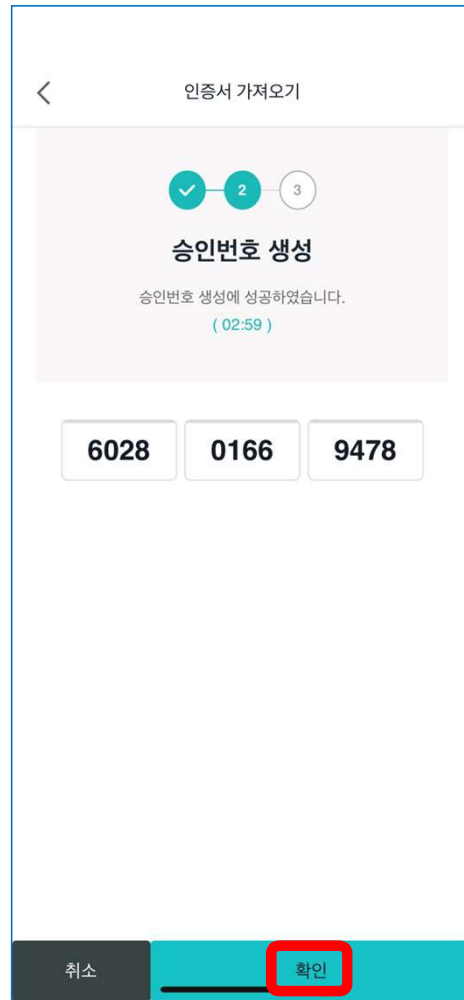
👉 **뒷장 계속**



TECHMATE KOREA

STEP ③ 스마트폰





스마트폰에서 확인 클릭 → 인증서 가져오기 최종 안내창 확인 클릭 (완료)

👉 이제 모바일 전자계약 작성이 가능합니다.